



POMOC TECHNICZNA
NARODOWA STRATEGIA SPÓJNOŚCI



MIASTO
STOŁECZNE
WARSZAWA

UNIA EUROPEJSKA
EUROPEJSKI FUNDUSZ
ROZWOJU REGIONALNEGO



Usługi kulturalne w gminie Łomianki

Raport z badania ilościowego

Warszawa, maj 2014

Wydział Badań i Analiz
Centrum Komunikacji Społecznej
Urząd m.st. Warszawy

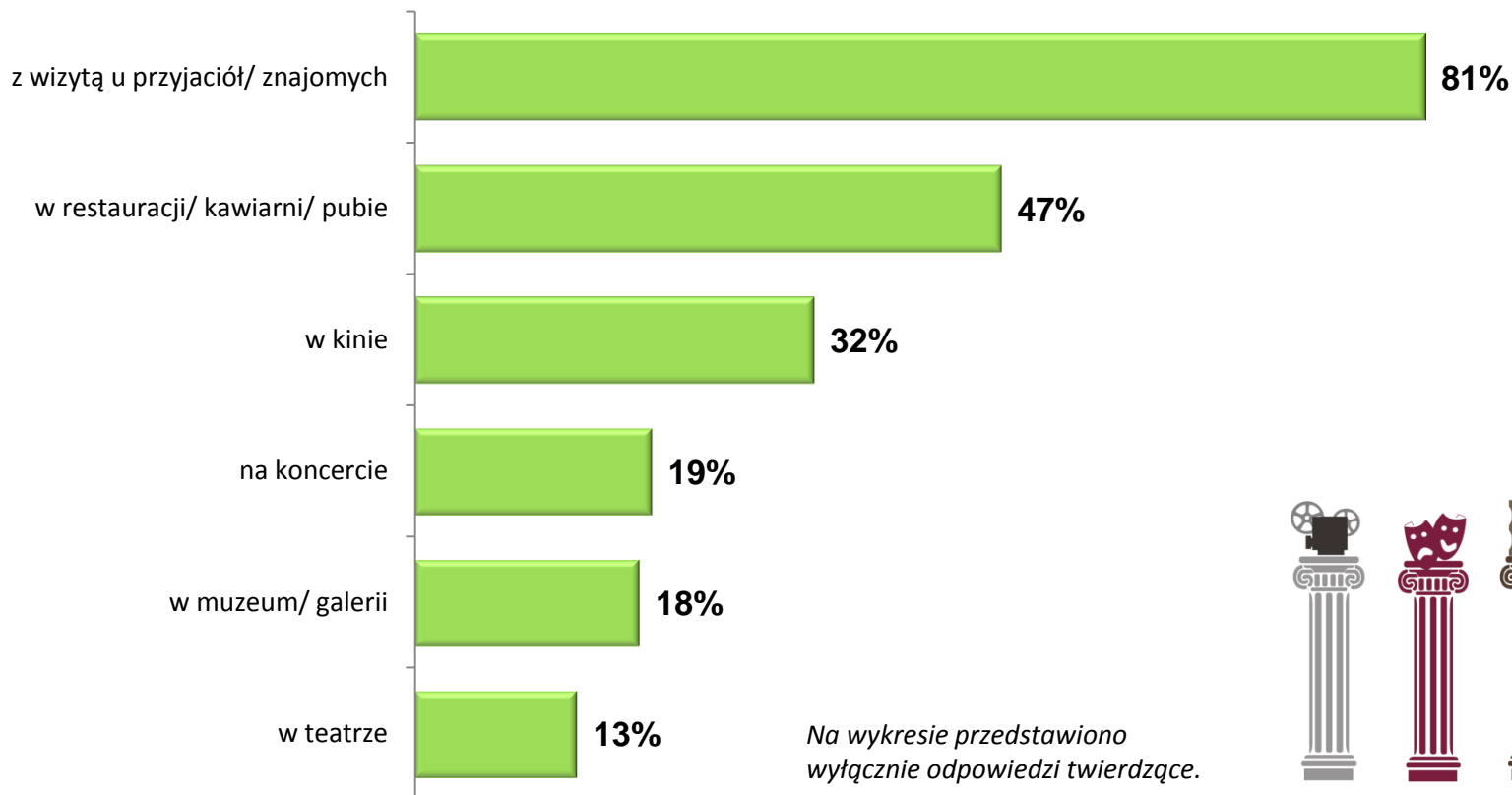


Informacje o źródle danych

Cel:	Poznanie potrzeb, postaw i opinii mieszkańców na temat jakości życia w gminie Łomianki.
Technika:	Wywiady bezpośrednie wspomagane komputerowo (CAPI).
Próba:	Reprezentatywna próba losowa mieszkańców gmin w wieku 15+, zaprojektowana w taki sposób, aby proporcje między kobietami i mężczyznami oraz grupami wieku odzwierciedlały strukturę populacji generalnej w gminie.
Liczba wywiadów:	300
Realizacja:	Październik 2013 r.
Wykonawca:	Millward Brown S.A.

Aktywność towarzysko-kulturalna

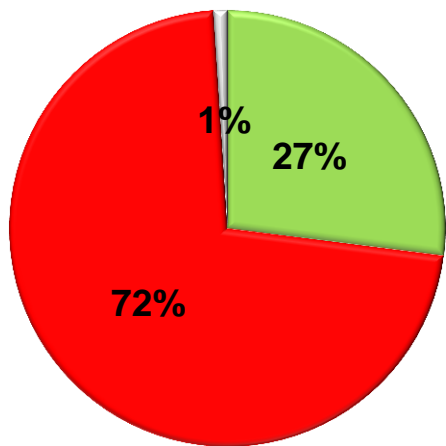
Czy w ciągu ostatnich 4 tygodni był(a) Pan(i)...?



N=300

Aktywność kulturalna (1/2)

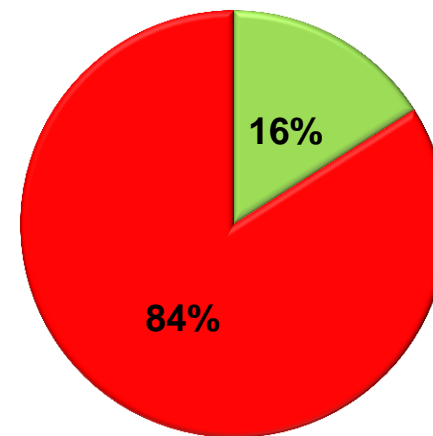
Czy w ciągu ostatnich 12 miesięcy uczestniczył(a) Pan(i) w wydarzeniach kulturalnych w gminie?



■ tak ■ nie ■ trudno powiedzieć

N=300

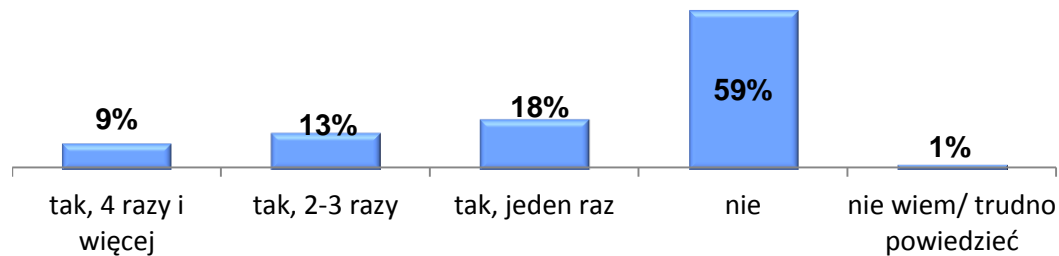
Czy w ciągu ostatnich 12 miesięcy brał(a) Pan(i) udział w zajęciach domu kultury w gminie?



■ tak ■ nie

N=300

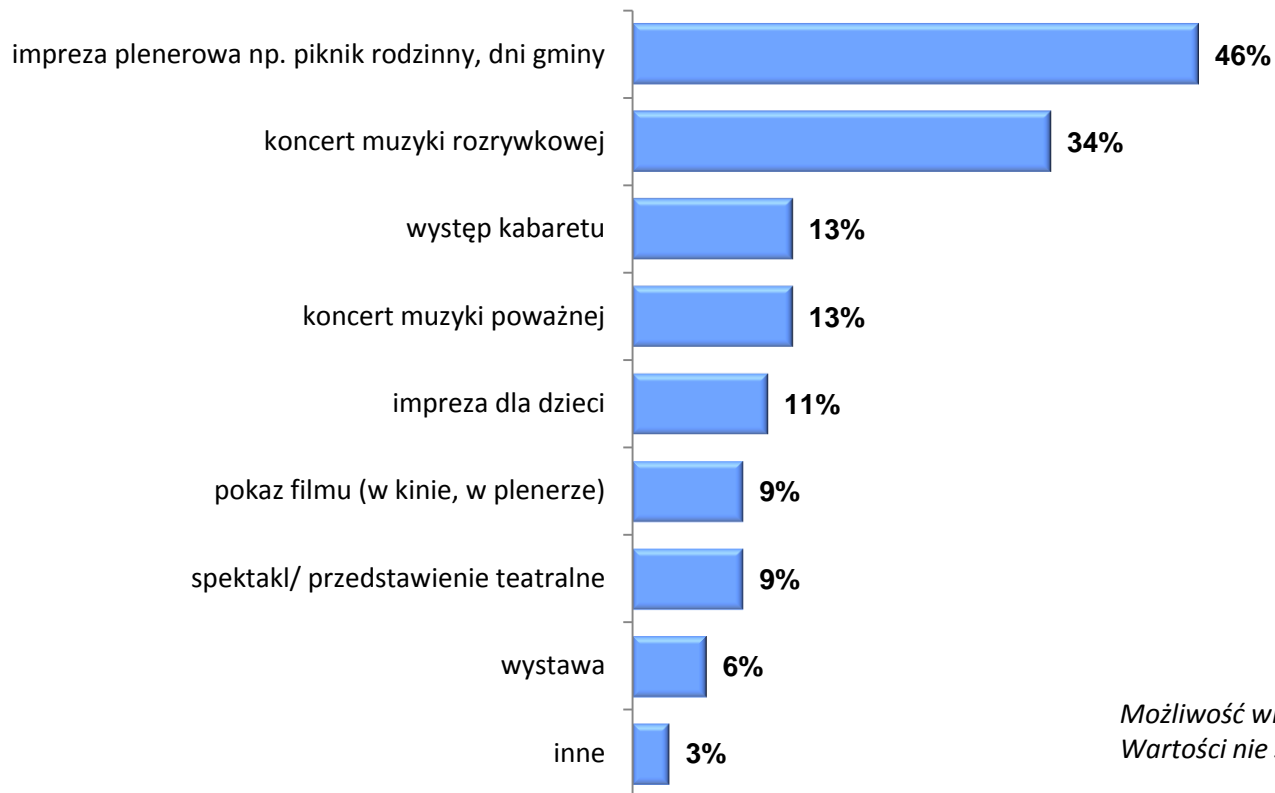
Czy korzystał(a) Pan(i) z oferty najbliższej biblioteki na terenie gminy w ciągu ostatnich 12 miesięcy?



N=300

Aktywność kulturalna (2/2)

W jakiego typu wydarzeniach kulturalnych w gminie uczestniczył(a) Pan(i) w ciągu ostatnich 12 miesięcy?



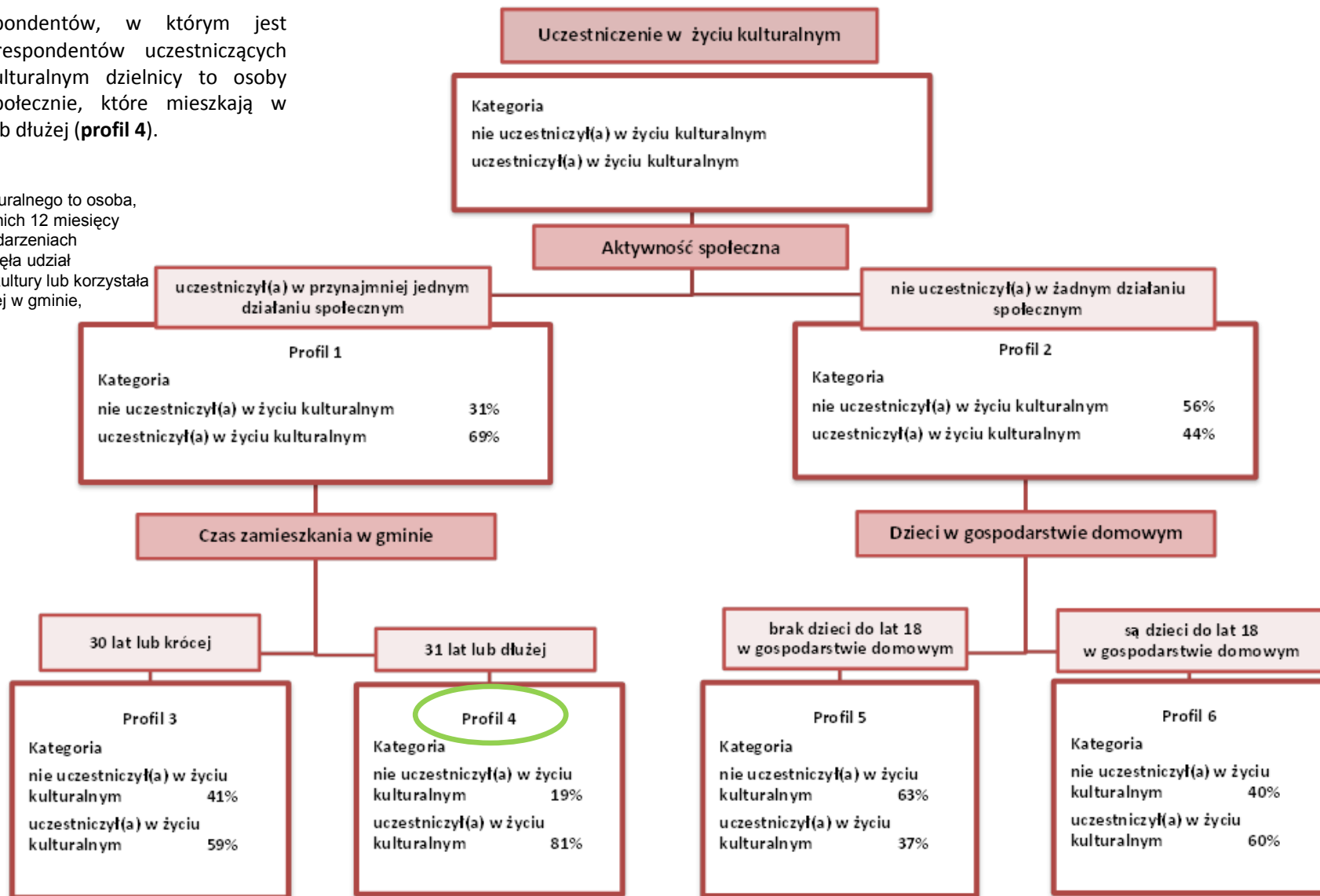
*Możliwość wielu odpowiedzi.
Wartości nie sumują się do 100%*

n=88 (osoby, które uczestniczyły
w wydarzeniach kulturalnych)

Kim są uczestnicy życia kulturalnego* w gminie?

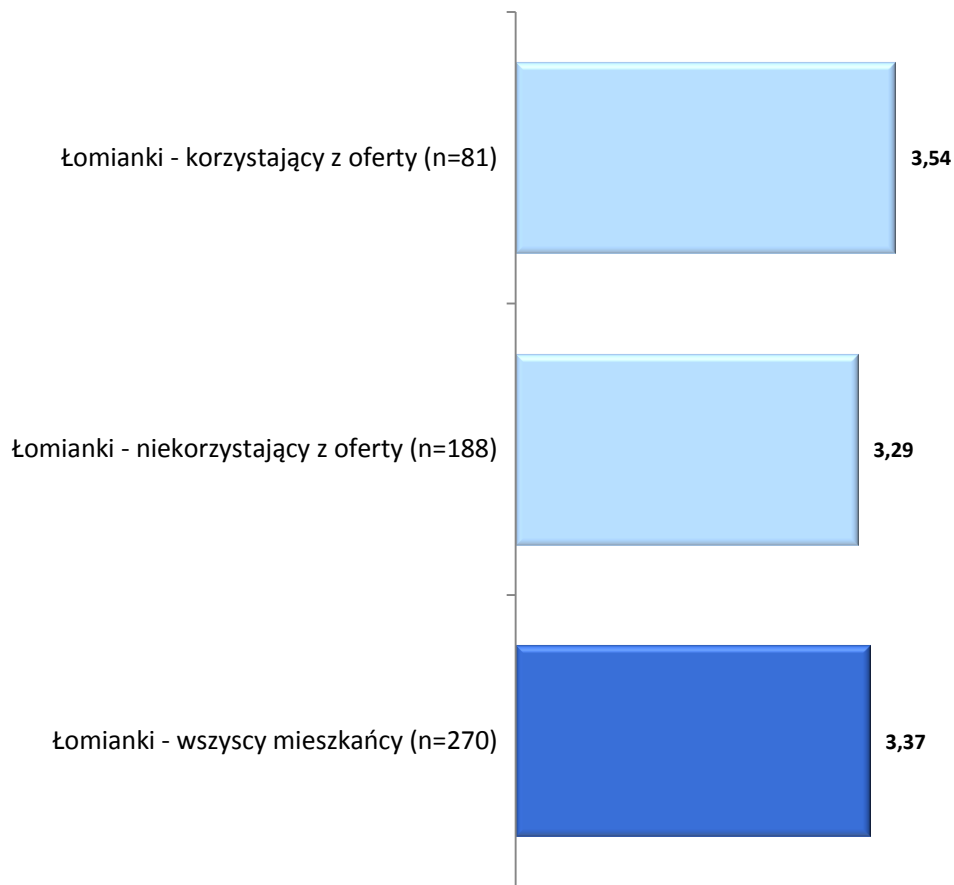
Profil respondentów, w którym jest najwięcej respondentów uczestniczących w życiu kulturalnym dzielnicy to osoby aktywne społecznie, które mieszkają w gminie 31 lub dłużej (**profil 4**).

* Uczestnik życia kulturalnego to osoba, która w ciągu ostatnich 12 miesięcy uczestniczyła w wydarzeniach kulturalnych lub wzięła udział w zajęciach domu kultury lub korzystała z oferty bibliotecznej w gminie,



Ocena wydarzeń kulturalnych

Jak ocenia Pan(i) ofertę wydarzeń kulturalnych w gminie?



Średnie

(przyjmują

wartości od 1 do 5)


Ofertę wydarzeń kulturalnych lepiej oceniają mieszkańcy, którzy uczestniczyli w nich w ciągu ostatnich 12 miesięcy (średnia 3,54), niż te osoby, które nie skorzystały z oferty (średnia 3,29).



© G.Light

Ocena wydarzeń kulturalnych ze względu na cechy demograficzne i ekonomiczne

Ocena wydarzeń kulturalnych ze względu na liczbę dzieci do lat 18 w gospodarstwie domowym



Średnie


(przyjmują wartości od 1 do 5)

Wydarzenia kulturalne lepiej oceniają osoby, w których gospodarstwach domowych są dzieci do lat 18 (średnia 3,52).

Respondenci neutralnie i pozytywnie oceniający sytuację materialną swojego gospodarstwa domowego są zadowoleni z wydarzeń kulturalnych na zbliżonym poziomie.

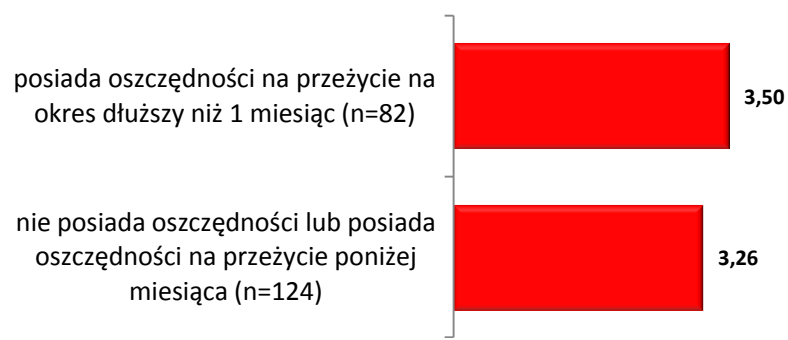
Ofertę lepiej oceniają osoby, które posiadają oszczędności na przeżycie na okres dłuższy niż 1 miesiąc (średnia 3,50).

Ocena wydarzeń kulturalnych ze względu na subiektywną ocenę sytuacji materialnej



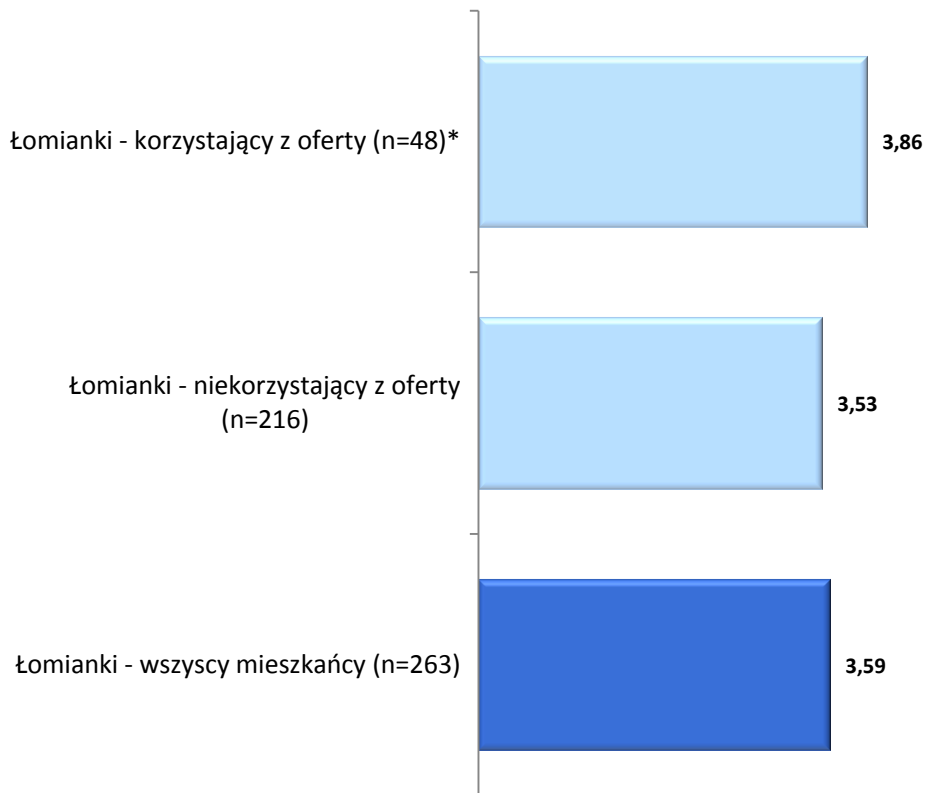
*n<60, do wyniku należy podchodzić z ostrożnością

Ocena wydarzeń kulturalnych ze względu na oszczędności finansowe



Ocena oferty domów kultury

Jak ocenia Pan(i) ofertę domów kultury w gminie?



Oferta domów kultury została gorzej oceniona przez osoby, które nie korzystały z niej w ciągu ostatnich 12 miesięcy (średnia 3,53).



© Marc Chapelat

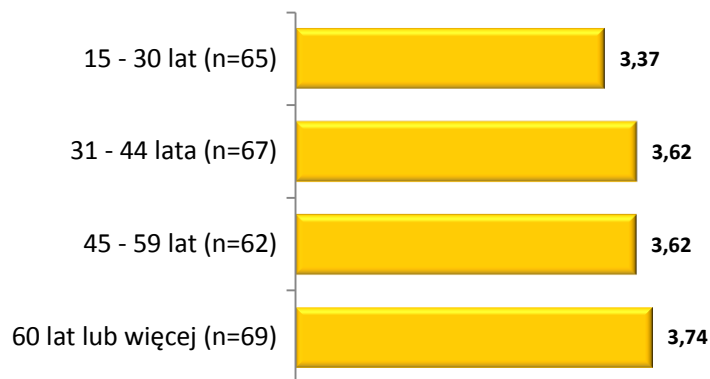
Średnie

(przyjmują wartości od 1 do 5)

*n<60, do wyniku należy podchodzić z ostrożnością

Ocena oferty domów kultury ze względu na cechy demograficzne i ekonomiczne

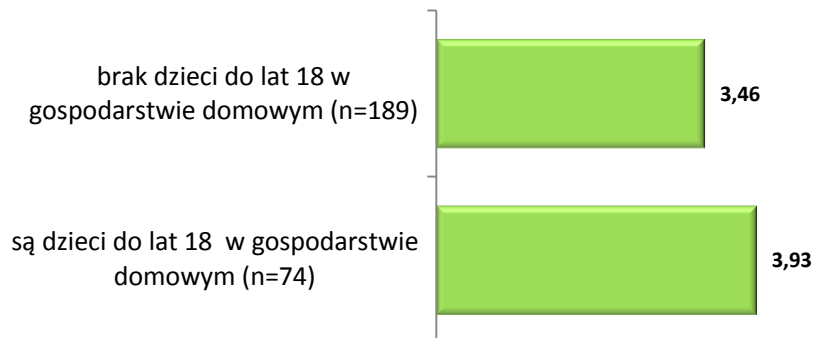
Ocena oferty domów kultury ze względu na wiek



Średnie

(przyjmują wartości od 1 do 5)

Ocena oferty domów kultury ze względu na liczbę dzieci do lat 18 w gospodarstwie domowym




Ofertę domów kultury najlepiej oceniają osoby starsze, tj. w wieku 60+ (średnia 3,74).

Osoby, w których gospodarstwach domowych są dzieci do lat 18 są bardziej zadowolone z oferty instytucji (średnia 3,93).

Osoby niepracujące lepiej oceniają ofertę domów kultury niż osoby aktywne zawodowo.

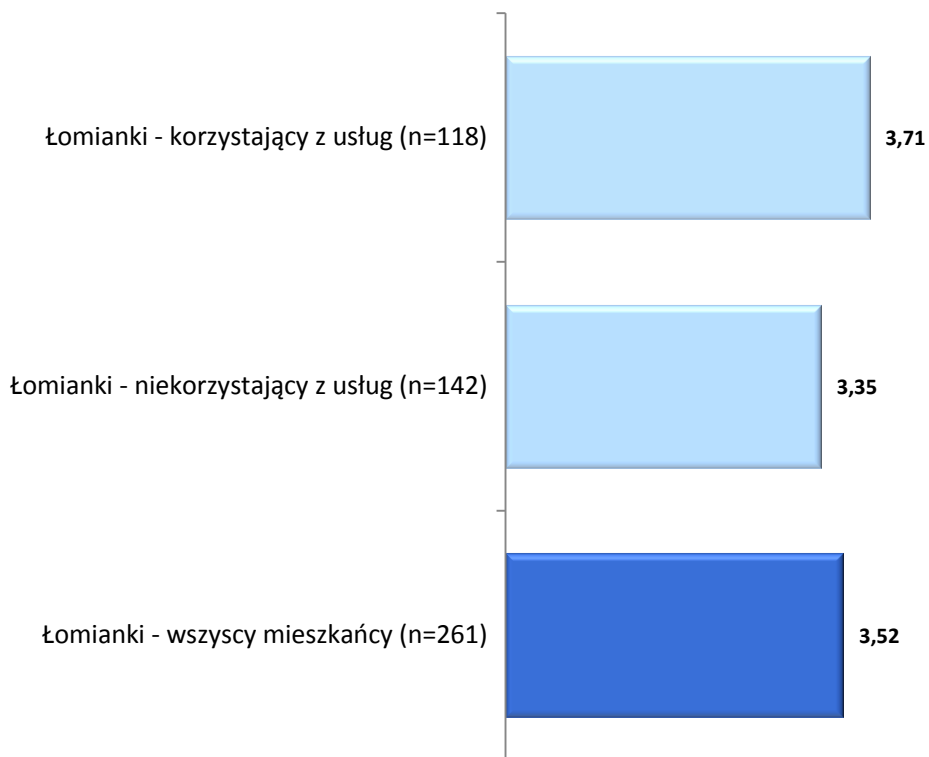
Mieszkańcy będący w związku małżeńskim lepiej postrzegają ofertę domów kultury (średnia 3,70).

Ocena oferty domów kultury ze względu na aktywność zawodową oraz stan cywilny



Ocena jakości usług bibliotecznych

Jak ocenia Pan(i) jakość usług bibliotecznych w gminie?



Średnie

(przyjmują
wartości od 1 do 5)

Jakość usług bibliotecznych lepiej postrzegają osoby, które z skorzystały z nich w ciągu ostatnich 12 miesięcy (średnia 3,71).



© lightpoet

Ocena jakości usług bibliotecznych ze względu na cechy demograficzne i ekonomiczne

Ocena jakości usług bibliotecznych ze względu na liczbę dzieci do lat 18 w gospodarstwie domowym

brak dzieci do lat 18 w gospodarstwie domowym (n=189)

3,43

są dzieci do lat 18 w gospodarstwie domowym (n=72)

3,75

Średnie

(przyjmują wartości od 1 do 5)

Ocena jakości usług bibliotecznych ze względu na oszczędności finansowe

posiada oszczędności na przeżycie na okres dłuższy niż 1 miesiąc (n=71)

3,76

nie posiada oszczędności lub posiada oszczędności na przeżycie poniżej miesiąca (n=124)

3,41

Jakość usług bibliotecznych lepiej oceniają osoby, w których gospodarstwach domowych są dzieci do lat 18 (średnia 3,75).

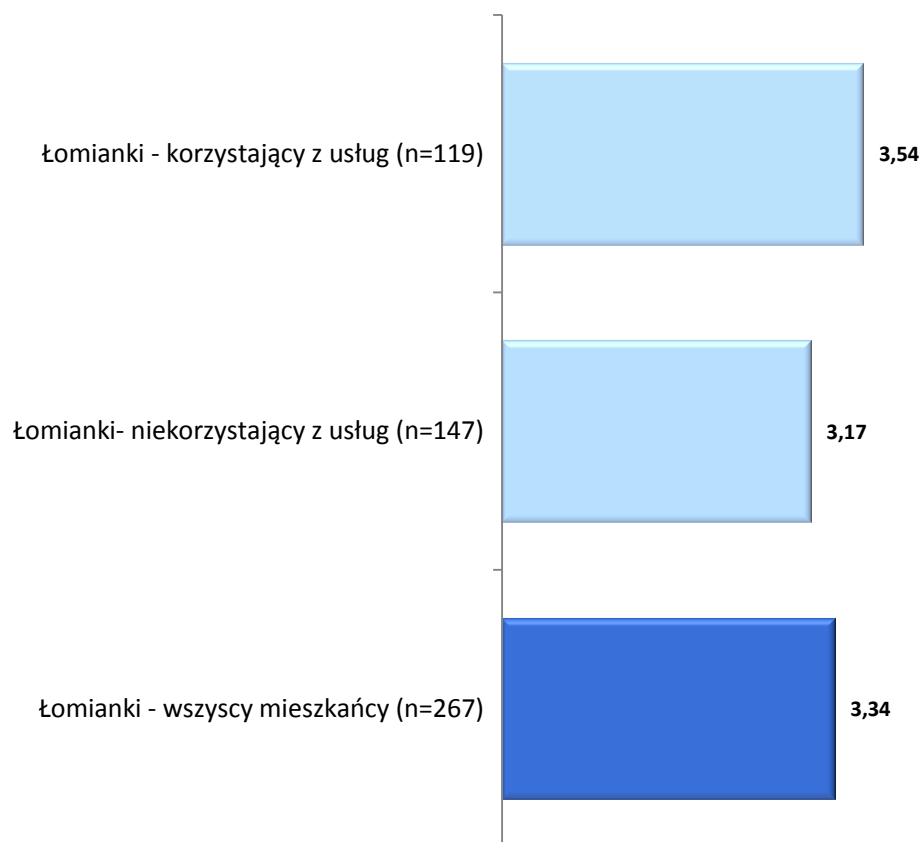
Ofertę lepiej oceniają osoby, które posiadają oszczędności na przeżycie na okres dłuższy niż 1 miesiąc (średnia 3,76).



© Jason Stitt

Ocena odległości do najbliższej biblioteki

Jak ocenia Pan(i) odległość do biblioteki najbliższej Pana(i) miejsca zamieszkania?



Średnie

(przyjmują

wartości od 1 do 5)

Mieszkańcy, którzy skorzystali z usług bibliotecznych w ciągu ostatnich 12 miesięcy lepiej oceniają odległość do biblioteki od osób, które z nich nie skorzystały.



Podsumowanie

- ✓ **W**szystkie aspekty funkcjonowania kultury w dzielnicy (ocena oferty wydarzeń kulturalnych, domów kultury oraz bibliotek) przeciętnie oceniają lepiej osoby, które z nich skorzystały w ciągu 12 ostatnich miesięcy.
- ✓ **W**ydarzenia kulturalne oraz jakość usług bibliotecznych są lepiej oceniane przez osoby posiadające oszczędności pozwalające na przeżycie okresu dłuższego niż 1 miesiąc.
- ✓ **O**ferta kulturalna (ocena wydarzeń kulturalnych, oferty domów kultury i jakości usług bibliotecznych) lepiej oceniana jest przez osoby, w których gospodarstwach domowych są dzieci do lat 18.
- ✓ **S**pośród mieszkańców gminy Łomianki 27% deklaruje, że w ciągu ostatnich 12 miesięcy uczestniczyło w wydarzeniach kulturalnych na terenie gminy, 16% brało udział w zajęciach domu kultury, a 40% korzystało z oferty najbliższej biblioteki na terenie gminy. Najczęściej wymieniane formy uczestniczenia w wydarzeniach kulturalnych gminy to: impreza plenerowa (np. piknik rodzinny, dni gminy), koncert muzyki rozrywkowej czy występ kabaretu.